




IPREMA

 Abril/2023

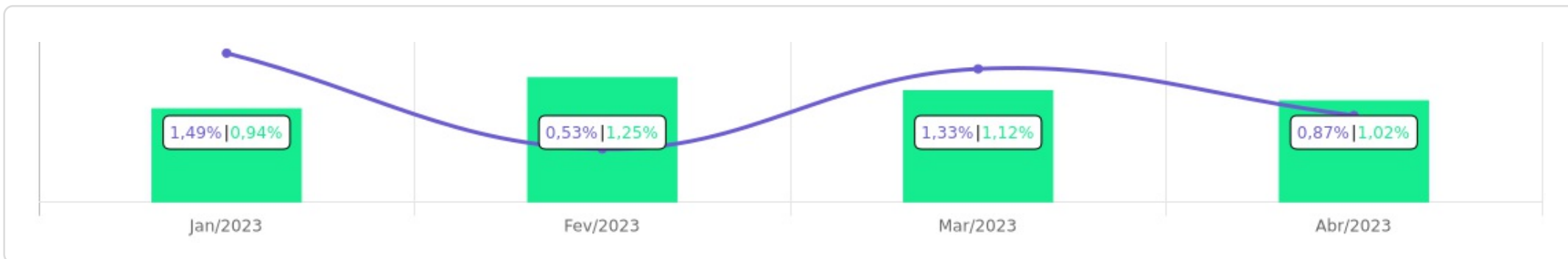


<p>Patrimônio</p> <p>R\$ 48.013.826,79</p>	<p>Rentabilidade</p> <p>Mês Acum.</p> <p>0,87% 4,28%</p>	<p>Meta</p> <p>Mês Acum.</p> <p>1,02% 4,41%</p>	<p>Gap</p> <p>Mês Acum.</p> <p>-0,15% -0,13%</p>	<p>VaR</p> <p>0,24%</p>
---	--	---	---	-------------------------






Evolução do Patrimônio

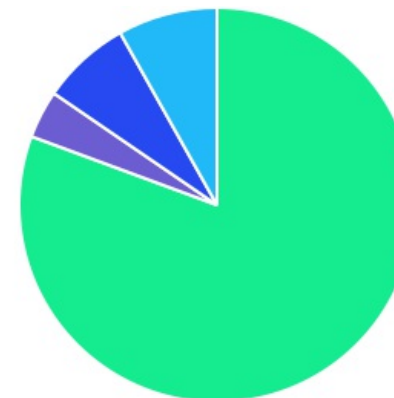








Comparativo (Rentabilidades | Metas)

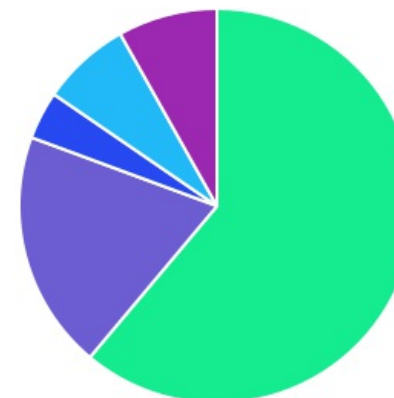





ATIVO	SALDO	CARTEIRA(%)	RESG.	4.963	RETORNO (R\$)	(%)
BB ALOCAÇÃO ATIVA RETORNO TOTAL FIC...	R\$ 6.406.924,89	13.34%	D+3	7, I "b"	R\$ 80.378,26	1,27%
BB IMA-B 5 FIC RF PREVID...	R\$ 8.933.169,73	18.61%	D+1	7, I "b"	R\$ 79.154,28	0,89%
BB IRF-M 1 TP FIC RF...	R\$ 4.799.998,01	10.00%	D+0	7, I "b"	R\$ 39.769,02	0,75%
CAIXA BRASIL IDKA IPCA 2A TP...	R\$ 9.194.277,80	19.15%	D+0	7, I "b"	R\$ 65.557,81	0,72%
BRANCO FEDERAL EXTRA FI REF DI	R\$ 2.190.616,35	4.56%	D+0	7, III "a"	R\$ 19.044,17	0,88%
BB PERFIL FIC RF REF DI...	R\$ 7.193.044,93	14.98%	D+0	7, III "a"	R\$ 63.241,27	0,89%
BB RETORNO TOTAL ESTILO FIC AÇÕES	R\$ 923.739,05	1.92%	D+3	8, I	R\$ 6.224,26	0,68%
BB AÇÕES ENERGIA FI AÇÕES	R\$ 962.766,35	2.01%	D+3	8, I	R\$ 55.965,08	6,17%
BB AÇÕES ESG FI AÇÕES -...	R\$ 2.446.725,54	5.10%	D+4	9, III	R\$ -13.465,03	-0,55%
BB AÇÕES BOLSAS ASIÁTICAS EX JAPÃO...	R\$ 1.053.533,35	2.19%	D+2	9, III	R\$ -16.047,43	-1,50%
BB ALOCAÇÃO FI...	R\$ 3.905.375,60	8.13%	D+5	10, I	R\$ 33.629,20	0,87%
Total investimentos	R\$ 48.010.171,60	100.00%			R\$ 413.450,89	0,87%
Disponibilidade	R\$ 3.655,19	-			-	-
Total patrimônio	R\$ 48.013.826,79	100.00%			-	-

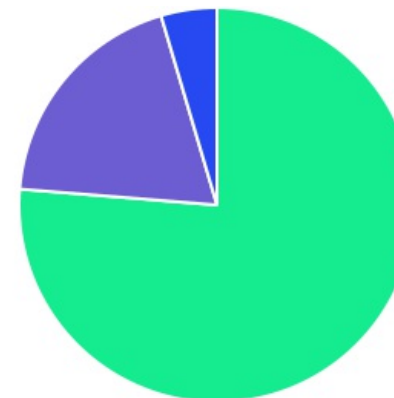
CLASSE	PERCENTUAL	VALOR	LEG.
Renda Fixa	80,65%	R\$ 38.718.031,71	
Estruturados	8,13%	R\$ 3.905.375,60	
Exterior	7,29%	R\$ 3.500.258,89	
Renda Variável	3,93%	R\$ 1.886.505,40	
Total	100,00%	R\$ 48.010.171,60	






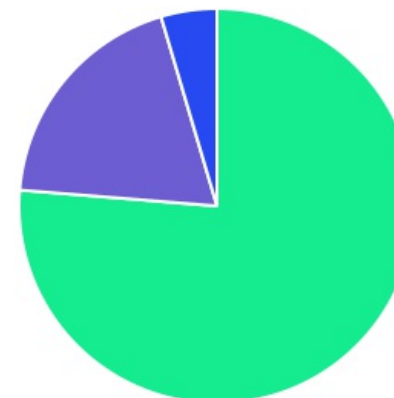
ENQUADRAMENTO	PERCENTUAL	VALOR	LEG.
Artigo 7º, Inciso I, Alínea " b "	61,10%	R\$ 29.334.370,43	
Artigo 7º, Inciso III, Alínea " a "	19,55%	R\$ 9.383.661,28	
Artigo 10º, Inciso I	8,13%	R\$ 3.905.375,60	
Artigo 9º, Inciso III	7,29%	R\$ 3.500.258,89	
Artigo 8º, Inciso I	3,93%	R\$ 1.886.505,40	
Total	100,00%	R\$ 48.010.171,60	



GESTOR	PERCENTUAL	VALOR	LEG.
BB GESTAO	76,29%	R\$ 36.625.277,45	
CAIXA DISTRIBUIDORA	19,15%	R\$ 9.194.277,80	
BRAM - BRADESCO	4,56%	R\$ 2.190.616,35	
Total	100,00%	R\$ 48.010.171,60	



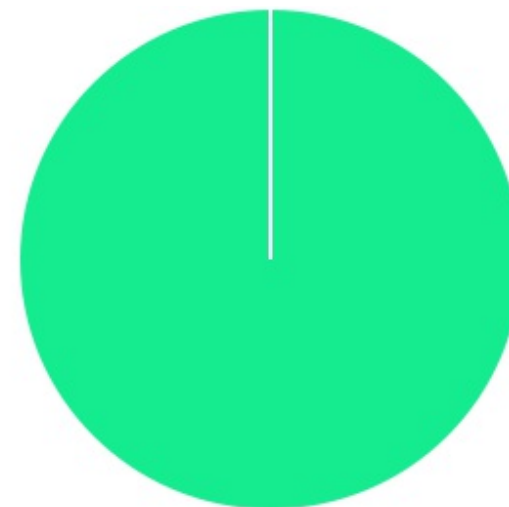
ADMINISTRADOR	PERCENTUAL	VALOR	LEG.
BB GESTAO	76,29%	R\$ 36.625.277,45	
CAIXA ECONOMICA	19,15%	R\$ 9.194.277,80	
BANCO BRADESCO	4,56%	R\$ 2.190.616,35	
Total	100,00%	R\$ 48.010.171,60	



BENCHMARK	PERCENTUAL	VALOR	LEG.
CDI	27,68%	R\$ 13.289.036,88	
IDKA IPCA 2A	19,15%	R\$ 9.194.277,80	
IMA-B 5	18,61%	R\$ 8.933.169,73	
IMA Geral ex-C	13,34%	R\$ 6.406.924,89	
IRF-M 1	10,00%	R\$ 4.799.998,01	
GLOBAL BDRX	7,29%	R\$ 3.500.258,89	
IEE	2,01%	R\$ 962.766,35	
IBOVESPA	1,92%	R\$ 923.739,05	
Total	100,00%	R\$ 48.010.171,60	



LIQUIDEZ	PERCENTUAL	VALOR	LEG.
0 a 30 dias	100,00%	R\$ 48.010.171,60	
Total	100,00%	R\$ 48.010.171,60	



RENDA FIXA	RESOLUÇÃO(%)	CARTEIRA (R\$)	(%)	POLÍTICA DE INVESTIMENTO		
				Inferior(%)	Alvo(%)	Superior(%)
Títulos Tesouro Nacional - SELIC - 7, I "a"	100%	R\$ 0,00	0.00%	0,00%	7,00%	30,00%
FI Renda Fixa Referenciado 100% títulos TN - 7, I "b"	100%	R\$ 29.334.370,43	61.10%	20,00%	50,00%	80,00%
FI em Índices de Renda Fixa 100% títulos TN - 7, I "c"	100%	R\$ 0,00	0.00%	0,00%	0,00%	0,00%
Operações Compromissadas - 7, II	5%	R\$ 0,00	0.00%	0,00%	0,00%	0,00%
FI Renda Fixa - 7, III "a"	60%	R\$ 9.383.661,28	19.55%	5,00%	20,00%	50,00%
FI de Índices Renda Fixa - 7, III "b"	60%	R\$ 0,00	0.00%	0,00%	0,00%	0,00%
Ativos Bancários - 7, IV	20%	R\$ 0,00	0.00%	0,00%	3,00%	10,00%
FI Direitos Creditórios (FIDC) - sênior - 7, V "a"	5%	R\$ 0,00	0.00%	0,00%	0,00%	0,00%
FI Renda Fixa "Crédito Privado" - 7, V "b"	5%	R\$ 0,00	0.00%	0,00%	0,00%	0,00%
FI Debêntures - 7, V "c"	5%	R\$ 0,00	0.00%	0,00%	0,00%	0,00%
Total Renda Fixa		R\$ 38.718.031,71	80,65%			
RENDA VARIÁVEL	RESOLUÇÃO(%)	CARTEIRA (R\$)	(%)	POLÍTICA DE INVESTIMENTO		
				Inferior(%)	Alvo(%)	Superior(%)
FI Ações - 8, I	30%	R\$ 1.886.505,40	3.93%	0,00%	5,00%	20,00%
FI de Índices Ações - 8, II	30%	R\$ 0,00	0.00%	0,00%	0,00%	0,00%
Total Renda Variável		R\$ 1.886.505,40	3,93%			
INVESTIMENTOS NO EXTERIOR	RESOLUÇÃO(%)	CARTEIRA (R\$)	(%)	POLÍTICA DE INVESTIMENTO		
				Inferior(%)	Alvo(%)	Superior(%)
FI Renda Fixa - Dívida Externa - 9, I	10%	R\$ 0,00	0.00%	0,00%	0,00%	0,00%
FI Investimento no Exterior - 9, II	10%	R\$ 0,00	0.00%	0,00%	0,00%	0,00%
FI Ações - BDR Nível I - 9, III	10%	R\$ 3.500.258,89	7.29%	0,00%	7,00%	10,00%
Total Investimentos no Exterior		R\$ 3.500.258,89	7,29%			

FUNDOS ESTRUTURADOS	RESOLUÇÃO(%)	CARTEIRA (R\$)	(%)	POLÍTICA DE INVESTIMENTO		
				Inferior(%)	Alvo(%)	Superior(%)
FI Multimercado - aberto - 10, I	10%	R\$ 3.905.375,60	8,13%	0,00%	8,00%	10,00%
FI em Participações - 10, II	5%	R\$ 0,00	0,00%	0,00%	0,00%	0,00%
FI "Ações - Mercado de Acesso" - 10, III	5%	R\$ 0,00	0,00%	0,00%	0,00%	0,00%
Total Fundos Estruturados		R\$ 3.905.375,60	8,13%			
FUNDOS IMOBILIÁRIOS	RESOLUÇÃO(%)	CARTEIRA (R\$)	(%)	POLÍTICA DE INVESTIMENTO		
				Inferior(%)	Alvo(%)	Superior(%)
FI Imobiliário - 11	5%	R\$ 0,00	0,00%	0,00%	0,00%	0,00%
Total Fundos Imobiliários		R\$ 0,00	0,00%			
EMPRÉSTIMOS CONSIGNADOS	RESOLUÇÃO(%)	CARTEIRA (R\$)	(%)	Inferior(%)	Alvo(%)	Superior(%)
Empréstimos Consignados - 12	5%	R\$ 0,00	0,00%	0,00%	0,00%	0,00%
Total Empréstimos Consignados		R\$ 0,00	0,00%			
Total Global		R\$ 48.010.171,60	100,00%			

PERÍODO	SALDO ANTERIOR	SALDO FINAL	META	RENT.(R\$)	RENT.(%)	GAP
2023			IPCA + 5.02% a.a.			
Janeiro	R\$ 44.163.259,32	R\$ 46.886.580,67	0,94%	R\$ 657.048,39	1,49%	0,55%
Fevereiro	R\$ 46.886.580,67	R\$ 47.218.391,40	1,25%	R\$ 249.521,17	0,53%	-0,72%
Março	R\$ 47.218.391,40	R\$ 47.799.220,92	1,12%	R\$ 627.420,03	1,33%	0,21%
Abril	R\$ 47.799.220,92	R\$ 48.013.826,79	1,02%	R\$ 413.450,89	0,87%	-0,15%
Total	R\$ 47.799.220,92	R\$ 48.013.826,79	4,41%	R\$ 1.947.440,48	4,28%	-0,13%
2022			IPCA + 4.86% a.a.			
Janeiro	R\$ 39.341.203,08	R\$ 39.426.202,88	0,94%	R\$ 141.758,65	0,36%	-0,58%
Fevereiro	R\$ 39.426.202,88	R\$ 39.848.790,76	1,41%	R\$ 283.341,56	0,72%	-0,68%
Março	R\$ 39.848.790,76	R\$ 40.774.524,38	2,02%	R\$ 613.543,33	1,55%	-0,46%
Abril	R\$ 40.774.524,38	R\$ 41.225.861,28	1,46%	R\$ 231.440,74	0,57%	-0,89%
Mai	R\$ 41.225.861,28	R\$ 41.772.218,56	0,87%	R\$ 387.257,40	0,94%	0,08%
Junho	R\$ 41.772.218,56	R\$ 42.182.813,92	1,07%	R\$ 70.315,11	0,17%	-0,90%
Julho	R\$ 42.182.813,92	R\$ 42.920.072,33	-0,28%	R\$ 283.389,22	0,70%	0,99%
Agosto	R\$ 42.920.072,33	R\$ 43.403.028,87	0,04%	R\$ 235.548,84	0,55%	0,51%
Setembro	R\$ 43.403.028,87	R\$ 43.207.640,56	0,11%	R\$ -26.547,34	-0,06%	-0,17%
Outubro	R\$ 43.207.640,56	R\$ 43.960.804,82	0,99%	R\$ 731.277,42	1,70%	0,71%
Novembro	R\$ 43.960.804,82	R\$ 44.076.776,03	0,81%	R\$ 195.951,26	0,45%	-0,35%
Dezembro	R\$ 44.076.776,03	R\$ 44.163.259,32	1,02%	R\$ 206.917,14	0,48%	-0,53%
Total	R\$ 44.076.776,03	R\$ 44.163.259,32	10,93%	R\$ 3.354.193,33	8,43%	-2,50%
2021			IPCA + 4.98% a.a.			
Janeiro	R\$ 35.030.382,72	R\$ 34.800.470,27	0,66%	R\$ -72.602,81	-0,21%	-0,86%

Fevereiro	R\$ 34.800.470,27	R\$ 34.885.485,44	1,27%	R\$ -215.828,54	-0,63%	-1,89%
Março	R\$ 34.885.485,44	R\$ 35.203.326,39	1,34%	R\$ 65.610,87	0,19%	-1,15%
Abril	R\$ 35.203.326,39	R\$ 35.622.781,62	0,72%	R\$ 310.388,98	0,88%	0,17%
Maiο	R\$ 35.622.781,62	R\$ 36.160.988,43	1,24%	R\$ 204.485,49	0,58%	-0,66%
Junho	R\$ 36.160.988,43	R\$ 36.502.135,32	0,94%	R\$ 10.608,31	0,03%	-0,90%
Julho	R\$ 36.502.135,32	R\$ 36.725.944,17	1,37%	R\$ -108.155,29	-0,30%	-1,67%
Agosto	R\$ 36.725.944,17	R\$ 36.797.075,73	1,28%	R\$ -96.052,17	-0,26%	-1,54%
Setembro	R\$ 36.797.075,73	R\$ 37.066.508,13	1,57%	R\$ 10.604,21	0,03%	-1,54%
Outubro	R\$ 37.066.508,13	R\$ 36.881.852,93	1,66%	R\$ -450.422,60	-1,22%	-2,88%
Novembro	R\$ 36.881.852,93	R\$ 37.697.536,19	1,36%	R\$ 477.704,84	1,30%	-0,06%
Dezembro	R\$ 37.697.536,19	R\$ 39.341.203,08	1,14%	R\$ 351.673,38	0,93%	-0,20%
Total	R\$ 37.697.536,19	R\$ 39.341.203,08	15,54%	R\$ 488.014,67	1,30%	-14,24%

ATIVO	CNPJ	RENTABILIDADE				
		Mês (%)	Ano (%)	12 meses (%)	24 meses (%)	Início (%)
BB IRF-M 1 TP FIC RF...	11.328.882/0001-35	0,75%	3,61%	10,93%	-	13,36%
BB PERFIL FIC RF REF DI...	13.077.418/0001-49	0,89%	4,09%	-	-	9,87%
BB ALOCAÇÃO ATIVA FIC RF PREVID	25.078.994/0001-90	-	-	-	-	7,23%
CAIXA BRASIL GESTÃO ESTRATÉGICA FIC RF	23.215.097/0001-55	-	-	-	-	6,25%
BB IMA-B 5 FIC RF PREVID...	03.543.447/0001-03	0,89%	5,25%	9,57%	-	15,32%
CAIXA BRASIL IDKA IPCA 2A TP...	14.386.926/0001-71	0,72%	5,12%	8,51%	-	14,21%
BB IRF-M TP FI RF PREVID	07.111.384/0001-69	-	-	-	-	3,40%
BRDESCO FEDERAL EXTRA FI REF DI	03.256.793/0001-00	0,88%	4,09%	13,10%	-	15,79%
BB RETORNO TOTAL ESTILO FIC AÇÕES	09.005.805/0001-00	0,68%	-6,19%	-12,06%	-	-16,64%
BB ALOCAÇÃO ATIVA RETORNO TOTAL FIC...	35.292.588/0001-89	1,27%	4,85%	12,47%	-	12,47%
BB ALOCAÇÃO FI...	35.292.597/0001-70	0,87%	4,55%	11,49%	-	15,05%
BB AÇÕES ESG FI AÇÕES -...	21.470.644/0001-13	-0,55%	2,91%	-	-	-2,13%
BB AÇÕES BOLSAS ASIÁTICAS EX JAPÃO...	39.272.865/0001-42	-1,50%	3,63%	-	-	5,35%
BB AÇÕES ENERGIA FI AÇÕES	02.020.528/0001-58	6,17%	0,01%	-	-	-3,72%

TÍTULO	VENC.	COMPRA	QTD.	P.U. COMPRA	ATUAL	MARCAÇÃO	VALOR COMPRA	VALOR ATUAL	RETORNO
							R\$ 0,00	R\$ 0,00	R\$ 0,00 (0,00%)

ATIVO	SALDO	CARTEIRA(%)	RESG.	4.963	RETORNO (R\$)	(%)
BB ALOCAÇÃO ATIVA RETORNO TOTAL FIC... 35.292.588/0001-89	R\$ 6.406.924,89	13.34%	D+3	7, I "b"	R\$ 80.378,26	1,27%
• CC: 14537-8	R\$ 6.406.924,89	13.34%	-	-	-	-
BB IMA-B 5 FIC RF PREVID... 03.543.447/0001-03	R\$ 8.933.169,73	18.61%	D+1	7, I "b"	R\$ 79.154,28	0,89%
• CC: 14537-8	R\$ 8.933.169,73	18.61%	-	-	-	-
BB IRF-M 1 TP FIC RF... 11.328.882/0001-35	R\$ 4.799.998,01	10.00%	D+0	7, I "b"	R\$ 39.769,02	0,75%
• CC: 14537-8	R\$ 4.506.737,27	9.39%	-	-	-	-
• CC: 14610-2	R\$ 209.033,31	0.44%	-	-	-	-
• CC: 17439-4	R\$ 84.227,43	0.18%	-	-	-	-
CAIXA BRASIL IDKA IPCA 2A TP... 14.386.926/0001-71	R\$ 9.194.277,80	19.15%	D+0	7, I "b"	R\$ 65.557,81	0,72%
• CC: 105-7	R\$ 9.194.277,80	19.15%	-	-	-	-
BRANCO FEDERAL EXTRA FI REF DI 03.256.793/0001-00	R\$ 2.190.616,35	4.56%	D+0	7, III "a"	R\$ 19.044,17	0,88%
• CC: 200-3	R\$ 2.190.616,35	4.56%	-	-	-	-
BB PERFIL FIC RF REF DI... 13.077.418/0001-49	R\$ 7.193.044,93	14.98%	D+0	7, III "a"	R\$ 63.241,27	0,89%
• CC: 14537-8	R\$ 7.193.044,93	14.98%	-	-	-	-
BB RETORNO TOTAL ESTILO FIC AÇÕES 09.005.805/0001-00	R\$ 923.739,05	1.92%	D+3	8, I	R\$ 6.224,26	0,68%
• CC: 14537-8	R\$ 923.739,05	1.92%	-	-	-	-

BB AÇÕES ENERGIA FI AÇÕES 02.020.528/0001-58	R\$ 962.766,35	2.01%	D+3	8, I	R\$ 55.965,08	6,17%
• CC: 14537-8	R\$ 962.766,35	2.01%	-	-	-	-
BB AÇÕES ESG FI AÇÕES -... 21.470.644/0001-13	R\$ 2.446.725,54	5.10%	D+4	9, III	R\$ -13.465,03	-0,55%
• CC: 14537-8	R\$ 2.446.725,54	5.10%	-	-	-	-
BB AÇÕES BOLSAS ASIÁTICAS EX JAPÃO... 39.272.865/0001-42	R\$ 1.053.533,35	2.19%	D+2	9, III	R\$ -16.047,43	-1,50%
• CC: 14537-8	R\$ 1.053.533,35	2.19%	-	-	-	-
BB ALOCAÇÃO FI... 35.292.597/0001-70	R\$ 3.905.375,60	8.13%	D+5	10, I	R\$ 33.629,20	0,87%
• CC: 14537-8	R\$ 3.905.375,60	8.13%	-	-	-	-
Total investimentos	R\$ 48.010.171,60	100.00%			R\$ 413.450,89	0,87%
Disponibilidade	R\$ 3.655,19	-			-	-
Total patrimônio	R\$ 48.013.826,79	100.00%			-	-