




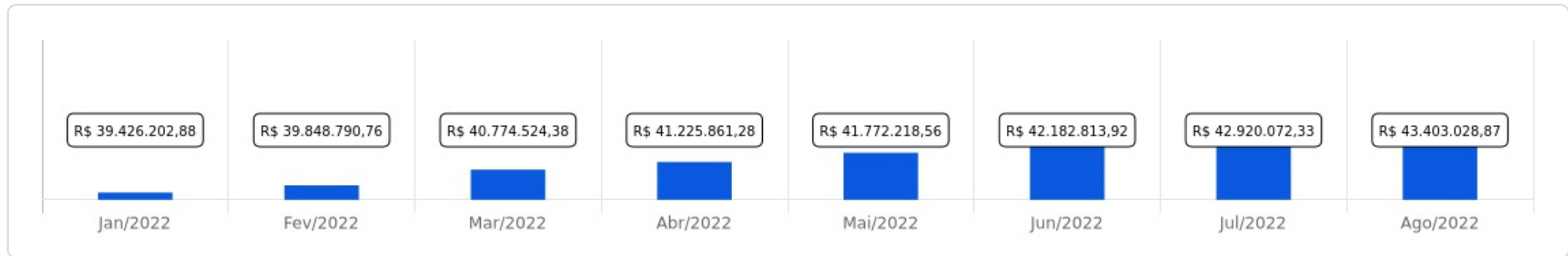
IPREMA

 Agosto/2022

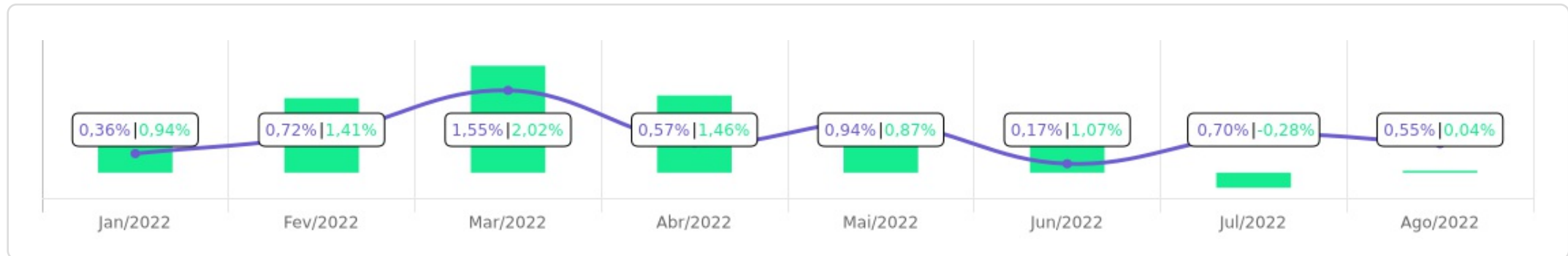








Evolução do Patrimônio

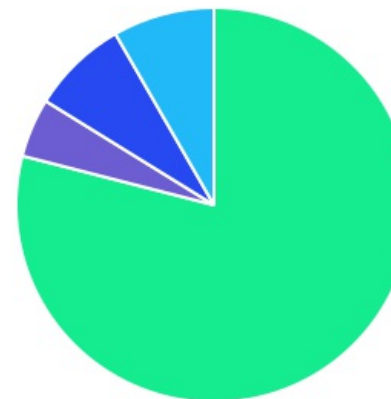







Comparativo (Rentabilidades | Metas)

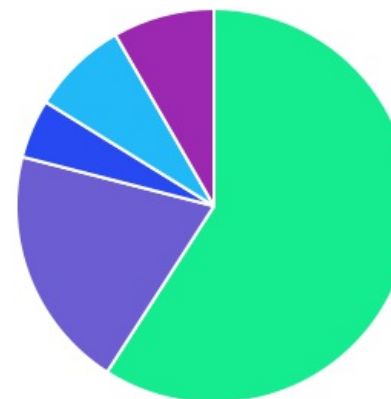





ATIVO	SALDO	CARTEIRA(%)	RESG.	4.963	RETORNO (R\$)	(%)
BB ALOCAÇÃO ATIVA FIC RF PREVID	R\$ 5.930.873,98	13.67%	D+3	7, I "b"	R\$ 71.063,44	1,21%
BB ALOCAÇÃO ATIVA RETORNO TOTAL FIC...	R\$ 0,00	0.00%	D+3	7, I "b"	R\$ 742,89	1,15%
BB IMA-B 5 FIC RF PREVID...	R\$ 8.251.729,38	19.01%	D+1	7, I "b"	R\$ 504,51	0,01%
BB IRF-M 1 TP FIC RF...	R\$ 2.960.116,10	6.82%	D+0	7, I "b"	R\$ 29.859,35	0,86%
CAIXA BRASIL GESTÃO ESTRATÉGICA FIC RF	R\$ 0,00	0.00%	D+0	7, I "b"	R\$ 17.428,77	1,47%
CAIXA BRASIL IDKA IPCA 2A TP...	R\$ 8.501.621,97	19.59%	D+0	7, I "b"	R\$ -37.939,09	-0,44%
BRANCO FEDERAL EXTRA FI REF DI	R\$ 2.019.279,77	4.65%	D+0	7, III "a"	R\$ 23.081,56	1,16%
BB PERFIL FIC RF REF DI...	R\$ 6.622.750,02	15.26%	D+0	7, III "a"	R\$ 75.179,47	1,15%
BB RETORNO TOTAL ESTILO FIC AÇÕES	R\$ 1.081.612,94	2.49%	D+3	8, I	R\$ 87.200,42	8,77%
BB AÇÕES ENERGIA FI AÇÕES	R\$ 1.011.322,46	2.33%	D+3	8, I	R\$ 11.322,46	1,13%
BB AÇÕES GLOBAIS...	R\$ 2.399.413,19	5.53%	D+4	9, III	R\$ -100.586,81	-4,02%
BB AÇÕES BOLSAS ASIÁTICAS EX JAPÃO...	R\$ 1.018.948,44	2.35%	D+2	9, III	R\$ 18.948,44	1,89%
BB ALOCAÇÃO FI...	R\$ 3.601.073,58	8.30%	D+5	10, I	R\$ 38.743,43	1,09%
Total investimentos	R\$ 43.398.741,83	100.00%			R\$ 235.548,84	0,55%
Disponibilidade	R\$ 4.287,04	-			-	-
Total patrimônio	R\$ 43.403.028,87	100.00%			-	-

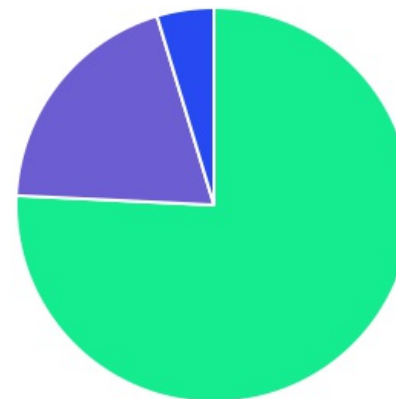
CLASSE	PERCENTUAL	VALOR	LEG.
Renda Fixa	79,00%	R\$ 34.286.371,22	
Estruturados	8,30%	R\$ 3.601.073,58	
Exterior	7,88%	R\$ 3.418.361,63	
Renda Variável	4,82%	R\$ 2.092.935,40	
Total	100,00%	R\$ 43.398.741,83	






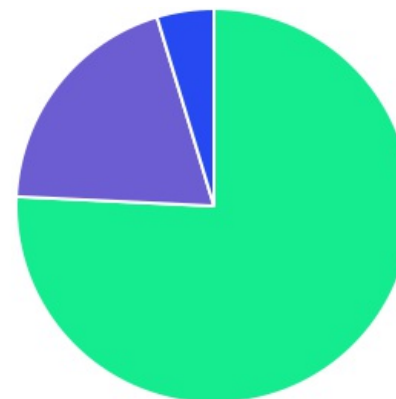
ENQUADRAMENTO	PERCENTUAL	VALOR	LEG.
Artigo 7º, Inciso I, Alínea " b "	59,09%	R\$ 25.644.341,43	
Artigo 7º, Inciso III, Alínea " a "	19,91%	R\$ 8.642.029,79	
Artigo 10, Inciso I	8,30%	R\$ 3.601.073,58	
Artigo 9º, Inciso III	7,88%	R\$ 3.418.361,63	
Artigo 8º, Inciso I	4,82%	R\$ 2.092.935,40	
Total	100,00%	R\$ 43.398.741,83	



GESTOR	PERCENTUAL	VALOR	LEG.
BB GESTAO	75,76%	R\$ 32.877.840,09	
CAIXA DISTRIBUIDORA	19,59%	R\$ 8.501.621,97	
BRAM - BRADESCO	4,65%	R\$ 2.019.279,77	
Total	100,00%	R\$ 43.398.741,83	



ADMINISTRADOR	PERCENTUAL	VALOR	LEG.
BB GESTAO	75,76%	R\$ 32.877.840,09	
CAIXA ECONOMICA	19,59%	R\$ 8.501.621,97	
BANCO BRADESCO	4,65%	R\$ 2.019.279,77	
Total	100,00%	R\$ 43.398.741,83	



BENCHMARK	PERCENTUAL	VALOR	LEG.
CDI	28,21%	R\$ 12.243.103,37	
IDKA IPCA 2A	19,59%	R\$ 8.501.621,97	
IMA-B 5	19,01%	R\$ 8.251.729,38	
IMA Geral ex-C	13,67%	R\$ 5.930.873,98	
GLOBAL BDRX	7,88%	R\$ 3.418.361,63	
IRF-M 1	6,82%	R\$ 2.960.116,10	
IBOVESPA	2,49%	R\$ 1.081.612,94	
IEE	2,33%	R\$ 1.011.322,46	
Total	100,00%	R\$ 43.398.741,83	



LIQUIDEZ	PERCENTUAL	VALOR	LEG.
0 a 30 dias	100,00%	R\$ 43.398.741,83	<div style="width: 100%; height: 10px; background-color: #00FF00;"></div>
Total	100,00%	R\$ 43.398.741,83	



RENDA FIXA	RESOLUÇÃO(%)	CARTEIRA (R\$)	(%)	POLÍTICA DE INVESTIMENTO		
				Inferior(%)	Alvo(%)	Superior(%)
Títulos Tesouro Nacional - SELIC - 7, I "a"	100%	R\$ 0,00	0.00%	0,00%	5,00%	100,00%
FI Renda Fixa Referenciado 100% títulos TN - 7, I "b"	100%	R\$ 25.644.341,43	59.09%	40,00%	60,00%	100,00%
FI em Índices de Renda Fixa 100% títulos TN - 7, I "c"	100%	R\$ 0,00	0.00%	0,00%	0,00%	100,00%
Operações Compromissadas - 7, II	5%	R\$ 0,00	0.00%	0,00%	0,00%	5,00%
FI Renda Fixa - 7, III "a"	60%	R\$ 8.642.029,79	19.91%	0,00%	11,00%	60,00%
FI de Índices Renda Fixa - 7, III "b"	60%	R\$ 0,00	0.00%	0,00%	0,00%	60,00%
Ativos Bancários - 7, IV	20%	R\$ 0,00	0.00%	0,00%	3,00%	20,00%
FI Direitos Creditórios (FIDC) - sênior - 7, V "a"	5%	R\$ 0,00	0.00%	0,00%	0,00%	5,00%
FI Renda Fixa "Crédito Privado" - 7, V "b"	5%	R\$ 0,00	0.00%	0,00%	1,00%	5,00%
FI Debêntures - 7, V "c"	5%	R\$ 0,00	0.00%	0,00%	0,00%	5,00%
Total Renda Fixa		R\$ 34.286.371,22	79,00%			
RENDA VARIÁVEL	RESOLUÇÃO(%)	CARTEIRA (R\$)	(%)	Inferior(%)	Alvo(%)	Superior(%)
FI Ações - 8, I	30%	R\$ 2.092.935,40	4.82%	0,00%	4,00%	30,00%
FI de Índices Ações - 8, II	30%	R\$ 0,00	0.00%	0,00%	1,00%	30,00%
Total Renda Variável		R\$ 2.092.935,40	4,82%			
INVESTIMENTOS NO EXTERIOR	RESOLUÇÃO(%)	CARTEIRA (R\$)	(%)	Inferior(%)	Alvo(%)	Superior(%)
FI Renda Fixa - Dívida Externa - 9, I	10%	R\$ 0,00	0.00%	0,00%	1,00%	10,00%
FI Investimento no Exterior - 9, II	10%	R\$ 0,00	0.00%	0,00%	1,00%	10,00%
FI Ações - BDR Nível I - 9, III	10%	R\$ 3.418.361,63	7.88%	0,00%	3,00%	10,00%
Total Investimentos no Exterior		R\$ 3.418.361,63	7,88%			

FUNDOS ESTRUTURADOS	RESOLUÇÃO(%)	CARTEIRA (R\$)	(%)	POLÍTICA DE INVESTIMENTO		
				Inferior(%)	Alvo(%)	Superior(%)
FI Multimercado - aberto - 10, I	10%	R\$ 3.601.073,58	8.30%	0,00%	7,00%	10,00%
FI em Participações - 10, II	5%	R\$ 0,00	0.00%	0,00%	0,00%	5,00%
FI "Ações - Mercado de Acesso" - 10, III	5%	R\$ 0,00	0.00%	0,00%	0,00%	5,00%
Total Fundos Estruturados		R\$ 3.601.073,58	8,30%			
FUNDOS IMOBILIÁRIOS	RESOLUÇÃO(%)	CARTEIRA (R\$)	(%)	Inferior(%)	Alvo(%)	Superior(%)
FI Imobiliário - 11	5%	R\$ 0,00	0.00%	0,00%	0,00%	5,00%
Total Fundos Imobiliários		R\$ 0,00	0,00%			
EMPRÉSTIMOS CONSIGNADOS	RESOLUÇÃO(%)	CARTEIRA (R\$)	(%)	Inferior(%)	Alvo(%)	Superior(%)
Empréstimos Consignados - 12	5%	R\$ 0,00	0.00%	0,00%	3,00%	5,00%
Total Empréstimos Consignados		R\$ 0,00	0,00%			
Total Global		R\$ 43.398.741,83	100,00%			

PERÍODO	SALDO ANTERIOR	SALDO FINAL	META	RENT.(R\$)	RENT.(%)	GAP
			IPCA + 4.86% a.a.			
2022						
Janeiro	R\$ 39.341.203,08	R\$ 39.426.202,88	0,94%	R\$ 141.758,65	0,36%	-0,58p.p.
Fevereiro	R\$ 39.426.202,88	R\$ 39.848.790,76	1,41%	R\$ 283.341,56	0,72%	-0,68p.p.
Março	R\$ 39.848.790,76	R\$ 40.774.524,38	2,02%	R\$ 613.543,33	1,55%	-0,46p.p.
Abril	R\$ 40.774.524,38	R\$ 41.225.861,28	1,46%	R\$ 231.440,74	0,57%	-0,89p.p.
Mai	R\$ 41.225.861,28	R\$ 41.772.218,56	0,87%	R\$ 387.257,40	0,94%	0,08p.p.
Junho	R\$ 41.772.218,56	R\$ 42.182.813,92	1,07%	R\$ 70.315,11	0,17%	-0,90p.p.
Julho	R\$ 42.182.813,92	R\$ 42.920.072,33	-0,28%	R\$ 283.389,22	0,70%	0,99p.p.
Agosto	R\$ 42.920.072,33	R\$ 43.403.028,87	0,04%	R\$ 235.548,84	0,55%	0,51p.p.
Total	R\$ 42.920.072,33	R\$ 43.403.028,87	7,75%	R\$ 2.246.594,85	5,70%	-2,05p.p.
			IPCA + 4.98% a.a.			
2021						
Janeiro	R\$ 35.030.382,72	R\$ 34.800.470,27	0,66%	R\$ -72.602,81	-0,21%	-0,86p.p.
Fevereiro	R\$ 34.800.470,27	R\$ 34.885.485,44	1,27%	R\$ -215.828,54	-0,63%	-1,89p.p.
Março	R\$ 34.885.485,44	R\$ 35.203.326,39	1,34%	R\$ 65.610,87	0,19%	-1,15p.p.
Abril	R\$ 35.203.326,39	R\$ 35.622.781,62	0,72%	R\$ 310.388,98	0,88%	0,17p.p.
Mai	R\$ 35.622.781,62	R\$ 36.160.988,43	1,24%	R\$ 204.485,49	0,58%	-0,66p.p.
Junho	R\$ 36.160.988,43	R\$ 36.502.135,32	0,94%	R\$ 10.608,31	0,03%	-0,90p.p.
Julho	R\$ 36.502.135,32	R\$ 36.725.944,17	1,37%	R\$ -108.155,29	-0,30%	-1,67p.p.
Agosto	R\$ 36.725.944,17	R\$ 36.797.075,73	1,28%	R\$ -96.052,17	-0,26%	-1,54p.p.
Setembro	R\$ 36.797.075,73	R\$ 37.066.508,13	1,57%	R\$ 10.604,21	0,03%	-1,54p.p.
Outubro	R\$ 37.066.508,13	R\$ 36.881.852,93	1,66%	R\$ -450.422,60	-1,22%	-2,88p.p.
Novembro	R\$ 36.881.852,93	R\$ 37.697.536,19	1,36%	R\$ 477.704,84	1,30%	-0,06p.p.

Dezembro	R\$ 37.697.536,19	R\$ 39.341.203,08	1,14%	R\$ 351.673,38	0,93%	-0,20p.p.
Total	R\$ 37.697.536,19	R\$ 39.341.203,08	15,54%	R\$ 488.014,67	1,30%	-14,24p.p.

ATIVO	CNPJ	RENTABILIDADE				
		Mês (%)	Ano (%)	12 meses (%)	24 meses (%)	Início (%)
BB IRF-M 1 TP FIC RF...	11.328.882/0001-35	0,86%	5,74%	-	-	5,74%
BB PERFIL FIC RF REF DI...	13.077.418/0001-49	1,15%	1,16%	-	-	1,16%
BB ALOCAÇÃO ATIVA FIC RF PREVID	25.078.994/0001-90	1,21%	5,35%	-	-	5,35%
CAIXA BRASIL GESTÃO ESTRATÉGICA FIC RF	23.215.097/0001-55	1,47%	6,25%	-	-	6,25%
BB IMA-B 5 FIC RF PREVID...	03.543.447/0001-03	0,01%	6,52%	-	-	6,52%
CAIXA BRASIL IDKA IPCA 2A TP...	14.386.926/0001-71	-0,44%	5,61%	-	-	5,61%
BB IRF-M TP FI RF PREVID	07.111.384/0001-69	-	3,40%	-	-	3,40%
BRDESCO FEDERAL EXTRA FI REF DI	03.256.793/0001-00	1,16%	6,74%	-	-	6,74%
BB RETORNO TOTAL ESTILO FIC AÇÕES	09.005.805/0001-00	8,77%	-2,39%	-	-	-2,39%
BB ALOCAÇÃO ATIVA RETORNO TOTAL FIC...	35.292.588/0001-89	1,15%	5,97%	-	-	5,97%
BB ALOCAÇÃO FI...	35.292.597/0001-70	1,09%	6,08%	-	-	6,08%
BB AÇÕES GLOBAIS...	21.470.644/0001-13	-4,02%	-4,02%	-	-	-4,02%
BB AÇÕES BOLSAS ASIÁTICAS EX JAPÃO...	39.272.865/0001-42	1,89%	1,89%	-	-	1,89%
BB AÇÕES ENERGIA FI AÇÕES	02.020.528/0001-58	1,13%	1,13%	-	-	1,13%

TÍTULO	VENC.	COMPRA	QTD.	P.U. COMPRA	ATUAL	MARCAÇÃO	VALOR COMPRA	VALOR ATUAL	RETORNO
Total Públicos							R\$ 0,00	R\$ 0,00	R\$ 0,00 (0,00%)
Total Privados							R\$ 0,00	R\$ 0,00	R\$ 0,00 (0,00%)
Total Global							R\$ 0,00	R\$ 0,00	R\$ 0,00 (0,00%)