




IPREMA

 Junho/2022

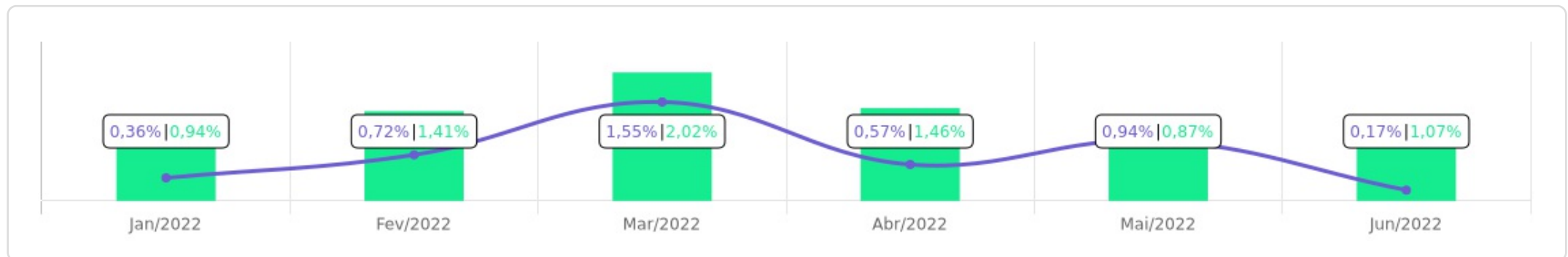








Evolução do Patrimônio

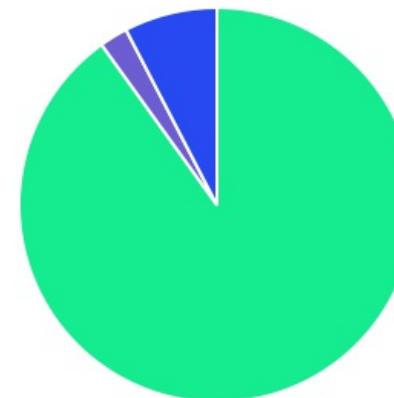







Comparativo (Rentabilidades | Metas)

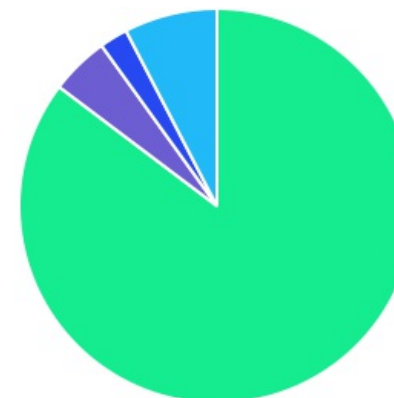





| ATIVO                                  | SALDO             | CARTEIRA(%) | RESG. | 4.963      | RETORNO (R\$)   | (%)     |
|--|-------------------|-------------|-------|------------|-----------------|---------|
| BB ALOCAÇÃO ATIVA FIC RF PREVID        | R\$ 6.832.136,26  | 16.53%      | D+3   | 7, I "b"   | R\$ 22.436,54   | 0,33%   |
| BB ALOCAÇÃO ATIVA RETORNO TOTAL FIC... | R\$ 2.173.976,82  | 5.26%       | D+3   | 7, I "b"   | R\$ 10.011,06   | 0,46%   |
| BB IMA-B 5 FIC RF PREVID...            | R\$ 4.441.487,27  | 10.75%      | D+1   | 7, I "b"   | R\$ 14.065,45   | 0,32%   |
| BB IRF-M 1 TP FIC RF...                | R\$ 11.255.618,00 | 27.24%      | D+0   | 7, I "b"   | R\$ 105.308,58  | 0,92%   |
| BB IRF-M TP FI RF PREVID               | R\$ 2.035.293,86  | 4.93%       | D+1   | 7, I "b"   | R\$ 6.863,42    | 0,34%   |
| CAIXA BRASIL GESTÃO ESTRATÉGICA FIC RF | R\$ 3.385.228,89  | 8.19%       | D+0   | 7, I "b"   | R\$ 7.782,06    | 0,23%   |
| CAIXA BRASIL IDKA IPCA 2A TP...        | R\$ 5.125.317,85  | 12.40%      | D+0   | 7, I "b"   | R\$ 11.472,30   | 0,22%   |
| BRADERCO FEDERAL EXTRA FI REF DI       | R\$ 1.976.167,49  | 4.78%       | D+0   | 7, III "a" | R\$ 19.516,52   | 1,00%   |
| BB RETORNO TOTAL ESTILO FIC AÇÕES      | R\$ 953.166,35    | 2.31%       | D+3   | 8, I       | R\$ -127.961,50 | -11,84% |
| BB ALOCAÇÃO FI...                      | R\$ 3.141.921,41  | 7.60%       | D+5   | 10, I      | R\$ 820,68      | 0,03%   |
| Total investimentos                    | R\$ 41.320.314,20 | 100.00%     |       |            | R\$ 70.315,11   | 0,17%   |
| Disponibilidade                        | R\$ 862.499,72    | -           |       |            | -               | -       |
| Total patrimônio                       | R\$ 42.182.813,92 | 100.00%     |       |            | -               | -       |

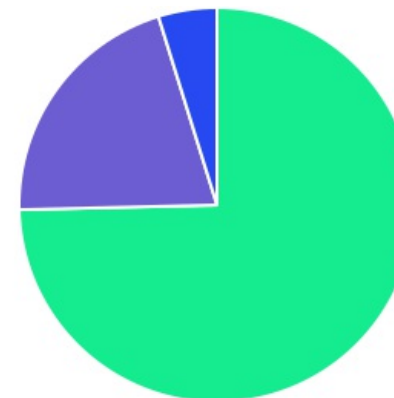
| CLASSE         | PERCENTUAL     | VALOR                    | LEG.  |
|----------------|----------------|--------------------------|---|
| Renda Fixa     | 90,09%         | R\$ 37.225.226,44        |  |
| Estruturados   | 7,60%          | R\$ 3.141.921,41         |  |
| Renda Variável | 2,31%          | R\$ 953.166,35           |  |
| <b>Total</b>   | <b>100,00%</b> | <b>R\$ 41.320.314,20</b> |  |






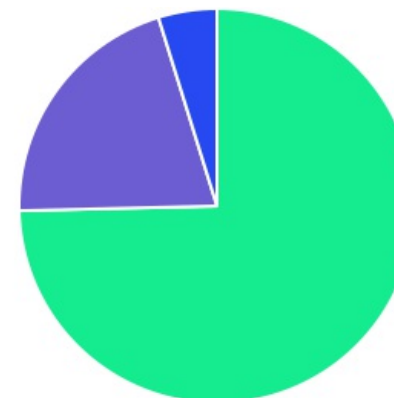
| ENQUADRAMENTO                       | PERCENTUAL     | VALOR                    | LEG.   |
|-------------------------------------|----------------|--------------------------|--|
| Artigo 7º, Inciso I, Alínea " b "   | 85,31%         | R\$ 35.249.058,95        |   |
| Artigo 10, Inciso I                 | 7,60%          | R\$ 3.141.921,41         |   |
| Artigo 7º, Inciso III, Alínea " a " | 4,78%          | R\$ 1.976.167,49         |   |
| Artigo 8º, Inciso I                 | 2,31%          | R\$ 953.166,35           |   |
| <b>Total</b>                        | <b>100,00%</b> | <b>R\$ 41.320.314,20</b> |  |










| GESTOR              | PERCENTUAL     | VALOR                    | LEG.  |
|---------------------|----------------|--------------------------|---|
| BB GESTAO           | 74,62%         | R\$ 30.833.599,97        |  |
| CAIXA DISTRIBUIDORA | 20,60%         | R\$ 8.510.546,74         |  |
| BRAM - BRADESCO     | 4,78%          | R\$ 1.976.167,49         |  |
| <b>Total</b>        | <b>100,00%</b> | <b>R\$ 41.320.314,20</b> |   |



| ADMINISTRADOR   | PERCENTUAL     | VALOR                    | LEG.  |
|-----------------|----------------|--------------------------|---|
| BB GESTAO       | 74,62%         | R\$ 30.833.599,97        |  |
| CAIXA ECONOMICA | 20,60%         | R\$ 8.510.546,74         |  |
| BANCO BRADESCO  | 4,78%          | R\$ 1.976.167,49         |  |
| <b>Total</b>    | <b>100,00%</b> | <b>R\$ 41.320.314,20</b> |   |



| BENCHMARK      | PERCENTUAL     | VALOR                    | LEG.  |
|----------------|----------------|--------------------------|---|
| IMA Geral ex-C | 29,99%         | R\$ 12.391.341,97        |  |
| IRF-M 1        | 27,24%         | R\$ 11.255.618,00        |  |
| IDKA IPCA 2A   | 12,40%         | R\$ 5.125.317,85         |  |
| CDI            | 12,39%         | R\$ 5.118.088,90         |  |
| IMA-B 5        | 10,75%         | R\$ 4.441.487,27         |  |
| IRF-M          | 4,93%          | R\$ 2.035.293,86         |  |
| IBOVESPA       | 2,31%          | R\$ 953.166,35           |  |
| <b>Total</b>   | <b>100,00%</b> | <b>R\$ 41.320.314,20</b> |   |



| LIQUIDEZ     | PERCENTUAL     | VALOR                    | LEG. |
|--------------|----------------|--------------------------|------|
| 0 a 30 dias  | 100,00%        | R\$ 41.320.314,20        |      |
| <b>Total</b> | <b>100,00%</b> | <b>R\$ 41.320.314,20</b> |      |



| RENDA FIXA   | RESOLUÇÃO(%) | CARTEIRA (R\$)           | (%)           | POLÍTICA DE INVESTIMENTO |         |             |
|--|--------------|--------------------------|---------------|--------------------------|---------|-------------|
|  |              |                          |               | Inferior(%)              | Alvo(%) | Superior(%) |
| Títulos Tesouro Nacional - SELIC - 7, I "a"            | 100%         | R\$ 0,00                 | 0.00%         | 0,00%                    | 5,00%   | 100,00%     |
| FI Renda Fixa Referenciado 100% títulos TN - 7, I "b"  | 100%         | R\$ 35.249.058,95        | 85.31%        | 40,00%                   | 60,00%  | 100,00%     |
| FI em Índices de Renda Fixa 100% títulos TN - 7, I "c" | 100%         | R\$ 0,00                 | 0.00%         | 0,00%                    | 0,00%   | 100,00%     |
| Operações Compromissadas - 7, II                       | 5%           | R\$ 0,00                 | 0.00%         | 0,00%                    | 0,00%   | 5,00%       |
| FI Renda Fixa - 7, III "a"                             | 60%          | R\$ 1.976.167,49         | 4.78%         | 0,00%                    | 11,00%  | 60,00%      |
| FI de Índices Renda Fixa - 7, III "b"                  | 60%          | R\$ 0,00                 | 0.00%         | 0,00%                    | 0,00%   | 60,00%      |
| Ativos Bancários - 7, IV                               | 20%          | R\$ 0,00                 | 0.00%         | 0,00%                    | 3,00%   | 20,00%      |
| FI Direitos Creditórios (FIDC) - sênior - 7, V "a"     | 5%           | R\$ 0,00                 | 0.00%         | 0,00%                    | 0,00%   | 5,00%       |
| FI Renda Fixa "Crédito Privado" - 7, V "b"             | 5%           | R\$ 0,00                 | 0.00%         | 0,00%                    | 1,00%   | 5,00%       |
| FI Debêntures - 7, V "c"                               | 5%           | R\$ 0,00                 | 0.00%         | 0,00%                    | 0,00%   | 5,00%       |
| <b>Total Renda Fixa</b>                                |              | <b>R\$ 37.225.226,44</b> | <b>90,09%</b> |                          |         |             |
| RENDA VARIÁVEL   | RESOLUÇÃO(%) | CARTEIRA (R\$)           | (%)           | Inferior(%)              | Alvo(%) | Superior(%) |
| FI Ações - 8, I  | 30%          | R\$ 953.166,35           | 2.31%         | 0,00%                    | 4,00%   | 30,00%      |
| FI de Índices Ações - 8, II                            | 30%          | R\$ 0,00                 | 0.00%         | 0,00%                    | 1,00%   | 30,00%      |
| <b>Total Renda Variável</b>                            |              | <b>R\$ 953.166,35</b>    | <b>2,31%</b>  |                          |         |             |
| INVESTIMENTOS NO EXTERIOR                              | RESOLUÇÃO(%) | CARTEIRA (R\$)           | (%)           | Inferior(%)              | Alvo(%) | Superior(%) |
| FI Renda Fixa - Dívida Externa - 9, I                  | 10%          | R\$ 0,00                 | 0.00%         | 0,00%                    | 1,00%   | 10,00%      |
| FI Investimento no Exterior - 9, II                    | 10%          | R\$ 0,00                 | 0.00%         | 0,00%                    | 1,00%   | 10,00%      |
| FI Ações - BDR Nível I - 9, III                        | 10%          | R\$ 0,00                 | 0.00%         | 0,00%                    | 3,00%   | 10,00%      |
| <b>Total Investimentos no Exterior</b>                 |              | <b>R\$ 0,00</b>          | <b>0,00%</b>  |                          |         |             |



| FUNDOS ESTRUTURADOS                      | RESOLUÇÃO(%) | CARTEIRA (R\$)           | (%)            | POLÍTICA DE INVESTIMENTO |         |             |
|--|--------------|--------------------------|----------------|--------------------------|---------|-------------|
|  |              |                          |                | Inferior(%)              | Alvo(%) | Superior(%) |
| FI Multimercado - aberto - 10, I         | 10%          | R\$ 3.141.921,41         | 7.60%          | 0,00%                    | 7,00%   | 10,00%      |
| FI em Participações - 10, II             | 5%           | R\$ 0,00                 | 0.00%          | 0,00%                    | 0,00%   | 5,00%       |
| FI "Ações - Mercado de Acesso" - 10, III | 5%           | R\$ 0,00                 | 0.00%          | 0,00%                    | 0,00%   | 5,00%       |
| <b>Total Fundos Estruturados</b>         |              | <b>R\$ 3.141.921,41</b>  | <b>7,60%</b>   |                          |         |             |
| FUNDOS IMOBILIÁRIOS                      | RESOLUÇÃO(%) | CARTEIRA (R\$)           | (%)            | Inferior(%)              | Alvo(%) | Superior(%) |
| FI Imobiliário - 11                      | 5%           | R\$ 0,00                 | 0.00%          | 0,00%                    | 0,00%   | 5,00%       |
| <b>Total Fundos Imobiliários</b>         |              | <b>R\$ 0,00</b>          | <b>0,00%</b>   |                          |         |             |
| EMPRÉSTIMOS CONSIGNADOS                  | RESOLUÇÃO(%) | CARTEIRA (R\$)           | (%)            | Inferior(%)              | Alvo(%) | Superior(%) |
| Empréstimos Consignados - 12             | 5%           | R\$ 0,00                 | 0.00%          | 0,00%                    | 3,00%   | 5,00%       |
| <b>Total Empréstimos Consignados</b>     |              | <b>R\$ 0,00</b>          | <b>0,00%</b>   |                          |         |             |
| <b>Total Global</b>                      |              | <b>R\$ 41.320.314,20</b> | <b>100,00%</b> |                          |         |             |

| PERÍODO      | SALDO ANTERIOR           | SALDO FINAL              | META              | RENT.(R\$)              | RENT.(%)     | GAP               |
|--------------|--------------------------|--------------------------|-------------------|-------------------------|--------------|-------------------|
| <b>2022</b>  |                          |                          | IPCA + 4.86% a.a. |                         |              |                   |
| Janeiro      | R\$ 39.341.203,08        | R\$ 39.426.202,88        | 0,94%             | R\$ 141.758,65          | 0,36%        | -0,58p.p.         |
| Fevereiro    | R\$ 39.426.202,88        | R\$ 39.848.790,76        | 1,41%             | R\$ 283.341,56          | 0,72%        | -0,68p.p.         |
| Março        | R\$ 39.848.790,76        | R\$ 40.774.524,38        | 2,02%             | R\$ 613.543,33          | 1,55%        | -0,46p.p.         |
| Abril        | R\$ 40.774.524,38        | R\$ 41.225.861,28        | 1,46%             | R\$ 231.440,74          | 0,57%        | -0,89p.p.         |
| Maiο         | R\$ 41.225.861,28        | R\$ 41.772.218,56        | 0,87%             | R\$ 387.257,40          | 0,94%        | 0,08p.p.          |
| Junho        | R\$ 41.772.218,56        | R\$ 42.182.813,92        | 1,07%             | R\$ 70.315,11           | 0,17%        | -0,90p.p.         |
| <b>Total</b> | <b>R\$ 41.772.218,56</b> | <b>R\$ 42.182.813,92</b> | <b>8,02%</b>      | <b>R\$ 1.727.656,79</b> | <b>4,39%</b> | <b>-3,63p.p.</b>  |
| <b>2021</b>  |                          |                          | IPCA + 4.98% a.a. |                         |              |                   |
| Janeiro      | R\$ 35.030.382,72        | R\$ 34.800.470,27        | 0,66%             | R\$ -72.602,81          | -0,21%       | -0,86p.p.         |
| Fevereiro    | R\$ 34.800.470,27        | R\$ 34.885.485,44        | 1,27%             | R\$ -215.828,54         | -0,63%       | -1,89p.p.         |
| Março        | R\$ 34.885.485,44        | R\$ 35.203.326,39        | 1,34%             | R\$ 65.610,87           | 0,19%        | -1,15p.p.         |
| Abril        | R\$ 35.203.326,39        | R\$ 35.622.781,62        | 0,72%             | R\$ 310.388,98          | 0,88%        | 0,17p.p.          |
| Maiο         | R\$ 35.622.781,62        | R\$ 36.160.988,43        | 1,24%             | R\$ 204.485,49          | 0,58%        | -0,66p.p.         |
| Junho        | R\$ 36.160.988,43        | R\$ 36.502.135,32        | 0,94%             | R\$ 10.608,31           | 0,03%        | -0,90p.p.         |
| Julho        | R\$ 36.502.135,32        | R\$ 36.725.944,17        | 1,37%             | R\$ -108.155,29         | -0,30%       | -1,67p.p.         |
| Agosto       | R\$ 36.725.944,17        | R\$ 36.797.075,73        | 1,28%             | R\$ -96.052,17          | -0,26%       | -1,54p.p.         |
| Setembro     | R\$ 36.797.075,73        | R\$ 37.066.508,13        | 1,57%             | R\$ 10.604,21           | 0,03%        | -1,54p.p.         |
| Outubro      | R\$ 37.066.508,13        | R\$ 36.881.852,93        | 1,66%             | R\$ -450.422,60         | -1,22%       | -2,88p.p.         |
| Novembro     | R\$ 36.881.852,93        | R\$ 37.697.536,19        | 1,36%             | R\$ 477.704,84          | 1,30%        | -0,06p.p.         |
| Dezembro     | R\$ 37.697.536,19        | R\$ 39.341.203,08        | 1,14%             | R\$ 351.673,38          | 0,93%        | -0,20p.p.         |
| <b>Total</b> | <b>R\$ 37.697.536,19</b> | <b>R\$ 39.341.203,08</b> | <b>15,54%</b>     | <b>R\$ 488.014,67</b>   | <b>1,30%</b> | <b>-14,24p.p.</b> |

| ATIVO                                  | CNPJ               | RENTABILIDADE |         |              |              |            |
|--|--------------------|---------------|---------|--------------|--------------|------------|
|  |                    | Mês (%)       | Ano (%) | 12 meses (%) | 24 meses (%) | Início (%) |
| BB IRF-M 1 TP FIC RF...                | 11.328.882/0001-35 | 0,92%         | 4,03%   | -            | -            | 4,03%      |
| BB PERFIL FIC RF REF DI...             | 13.077.418/0001-49 | -             | -       | -            | -            | -          |
| BB ALOCAÇÃO ATIVA FIC RF PREVID        | 25.078.994/0001-90 | 0,33%         | 3,67%   | -            | -            | 3,67%      |
| CAIXA BRASIL GESTÃO ESTRATÉGICA FIC RF | 23.215.097/0001-55 | 0,23%         | 3,89%   | -            | -            | 3,89%      |
| BB IMA-B 5 FIC RF PREVID...            | 03.543.447/0001-03 | 0,32%         | 6,39%   | -            | -            | 6,39%      |
| CAIXA BRASIL IDKA IPCA 2A TP...        | 14.386.926/0001-71 | 0,22%         | 6,39%   | -            | -            | 6,39%      |
| BB IRF-M TP FI RF PREVID               | 07.111.384/0001-69 | 0,34%         | 2,24%   | -            | -            | 2,24%      |
| BRDESCO FEDERAL EXTRA FI REF DI        | 03.256.793/0001-00 | 1,00%         | 4,46%   | -            | -            | 4,46%      |
| BB RETORNO TOTAL ESTILO FIC AÇÕES      | 09.005.805/0001-00 | -11,84%       | -13,98% | -            | -            | -13,98%    |
| BB ALOCAÇÃO ATIVA RETORNO TOTAL FIC... | 35.292.588/0001-89 | 0,46%         | 4,10%   | -            | -            | 4,10%      |
| BB ALOCAÇÃO FI...                      | 35.292.597/0001-70 | 0,03%         | 4,34%   | -            | -            | 4,34%      |
| BB AÇÕES GLOBAIS...                    | 21.470.644/0001-13 | -             | -       | -            | -            | -          |
| BB AÇÕES ENERGIA FI AÇÕES              | 02.020.528/0001-58 | -             | -       | -            | -            | -          |

| TÍTULO         | VENC. | COMPRA | QTD. | P.U.<br>COMPRA | ATUAL | MARCAÇÃO | VALOR COMPRA | VALOR ATUAL | RETORNO            |
|----------------|-------|--------|------|----------------|-------|----------|--------------|-------------|--------------------|
| Total Públicos |       |        |      |                |       |          | R\$ 0,00     | R\$ 0,00    | R\$ 0,00 ( 0,00% ) |
| Total Privados |       |        |      |                |       |          | R\$ 0,00     | R\$ 0,00    | R\$ 0,00 ( 0,00% ) |
| Total Global   |       |        |      |                |       |          | R\$ 0,00     | R\$ 0,00    | R\$ 0,00 ( 0,00% ) |