




IPREMA

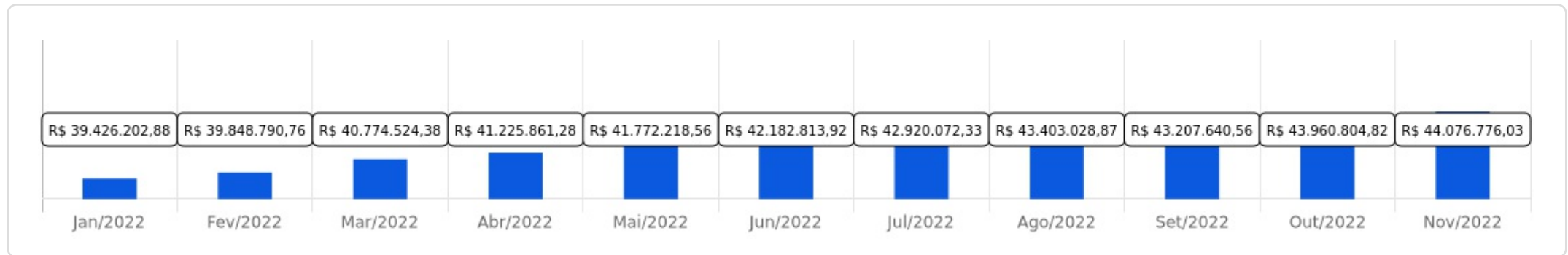


Novembro/2022

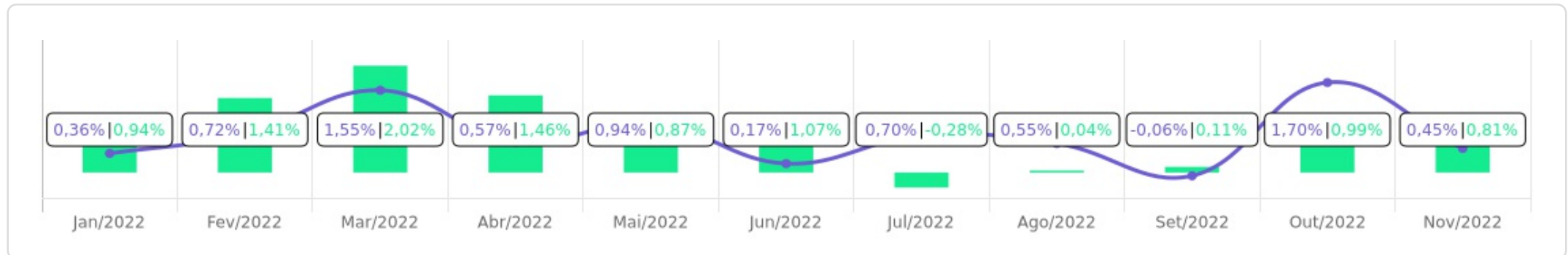









Evolução do Patrimônio

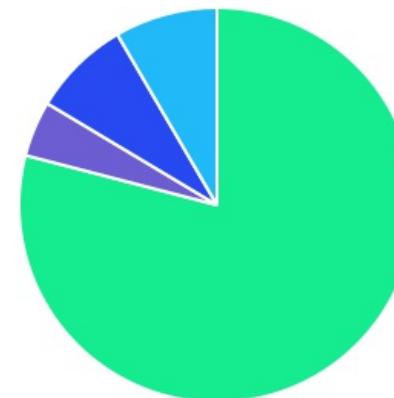








Comparativo (Rentabilidades | Metas)

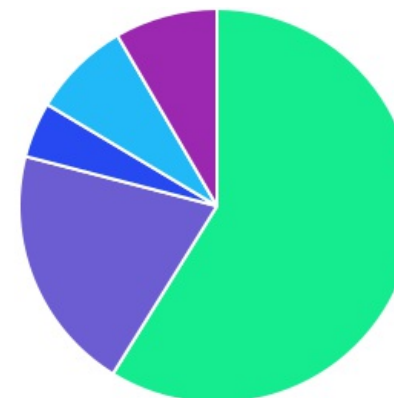





ATIVO	SALDO	CARTEIRA(%)	RESG.	4.963	RETORNO (R\$)	(%)
BB ALOCAÇÃO ATIVA FIC RF PREVID	R\$ 6.060.049,30	13.75%	D+3	7, I "b"	R\$ -5.123,07	-0,08%
BB IMA-B 5 FIC RF PREVID...	R\$ 8.410.335,09	19.08%	D+1	7, I "b"	R\$ -31.035,62	-0,37%
BB IRF-M 1 TP FIC RF...	R\$ 2.813.932,48	6.38%	D+0	7, I "b"	R\$ 23.767,62	0,76%
CAIXA BRASIL IDKA IPCA 2A TP...	R\$ 8.639.992,18	19.60%	D+0	7, I "b"	R\$ -61.369,69	-0,71%
BRANCO FEDERAL EXTRA FI REF DI	R\$ 2.081.489,89	4.72%	D+0	7, III "a"	R\$ 20.470,13	0,99%
BB PERFIL FIC RF REF DI...	R\$ 6.833.829,27	15.51%	D+0	7, III "a"	R\$ 69.146,76	1,02%
BB RETORNO TOTAL ESTILO FIC AÇÕES	R\$ 1.013.697,86	2.30%	D+3	8, I	R\$ -101.795,02	-9,13%
BB AÇÕES ENERGIA FI AÇÕES	R\$ 990.460,26	2.25%	D+3	8, I	R\$ -40.690,09	-3,95%
BB AÇÕES GLOBAIS...	R\$ 2.497.185,51	5.67%	D+4	9, III	R\$ 150.390,89	6,41%
BB AÇÕES BOLSAS ASIÁTICAS EX JAPÃO...	R\$ 1.031.461,04	2.34%	D+2	9, III	R\$ 155.800,06	17,79%
BB ALOCAÇÃO FI...	R\$ 3.700.368,91	8.40%	D+5	10, I	R\$ 16.389,29	0,44%
Total investimentos	R\$ 44.072.801,79	100.00%			R\$ 195.951,26	0,45%
Disponibilidade	R\$ 3.974,24	-			-	-
Total patrimônio	R\$ 44.076.776,03	100.00%			-	-

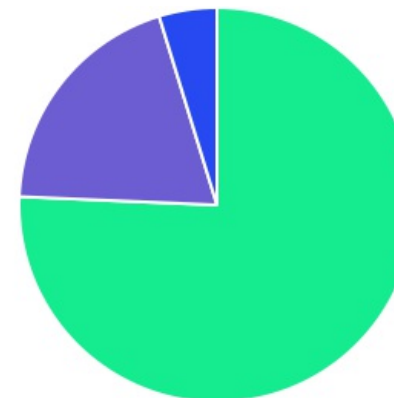
CLASSE	PERCENTUAL	VALOR	LEG.
Renda Fixa	79,05%	R\$ 34.839.628,21	
Estruturados	8,40%	R\$ 3.700.368,91	
Exterior	8,01%	R\$ 3.528.646,55	
Renda Variável	4,55%	R\$ 2.004.158,12	
Total	100,00%	R\$ 44.072.801,79	






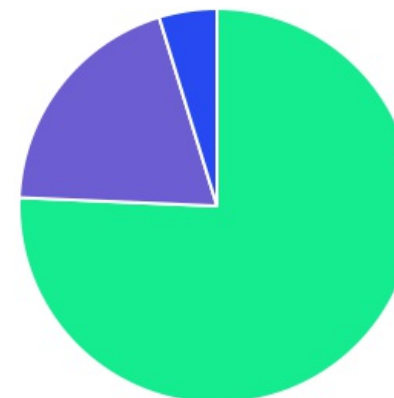
ENQUADRAMENTO	PERCENTUAL	VALOR	LEG.
Artigo 7º, Inciso I, Alínea " b "	58,82%	R\$ 25.924.309,05	
Artigo 7º, Inciso III, Alínea " a "	20,23%	R\$ 8.915.319,16	
Artigo 10, Inciso I	8,40%	R\$ 3.700.368,91	
Artigo 9º, Inciso III	8,01%	R\$ 3.528.646,55	
Artigo 8º, Inciso I	4,55%	R\$ 2.004.158,12	
Total	100,00%	R\$ 44.072.801,79	



GESTOR	PERCENTUAL	VALOR	LEG.
BB GESTAO	75,67%	R\$ 33.351.319,72	
CAIXA DISTRIBUIDORA	19,60%	R\$ 8.639.992,18	
BRAM - BRADESCO	4,72%	R\$ 2.081.489,89	
Total	100,00%	R\$ 44.072.801,79	



ADMINISTRADOR	PERCENTUAL	VALOR	LEG.
BB GESTAO	75,67%	R\$ 33.351.319,72	
CAIXA ECONOMICA	19,60%	R\$ 8.639.992,18	
BANCO BRADESCO	4,72%	R\$ 2.081.489,89	
Total	100,00%	R\$ 44.072.801,79	



BENCHMARK	PERCENTUAL	VALOR	LEG.
CDI	28,62%	R\$ 12.615.688,07	
IDKA IPCA 2A	19,60%	R\$ 8.639.992,18	
IMA-B 5	19,08%	R\$ 8.410.335,09	
IMA Geral ex-C	13,75%	R\$ 6.060.049,30	
GLOBAL BDRX	8,01%	R\$ 3.528.646,55	
IRF-M 1	6,38%	R\$ 2.813.932,48	
IBOVESPA	2,30%	R\$ 1.013.697,86	
IEE	2,25%	R\$ 990.460,26	
Total	100,00%	R\$ 44.072.801,79	



LIQUIDEZ	PERCENTUAL	VALOR	LEG.
0 a 30 dias	100,00%	R\$ 44.072.801,79	
Total	100,00%	R\$ 44.072.801,79	



RENDA FIXA	RESOLUÇÃO(%)	CARTEIRA (R\$)	(%)	POLÍTICA DE INVESTIMENTO		
				Inferior(%)	Alvo(%)	Superior(%)
Títulos Tesouro Nacional - SELIC - 7, I "a"	100%	R\$ 0,00	0.00%	0,00%	5,00%	100,00%
FI Renda Fixa Referenciado 100% títulos TN - 7, I "b"	100%	R\$ 25.924.309,05	58.82%	40,00%	60,00%	100,00%
FI em Índices de Renda Fixa 100% títulos TN - 7, I "c"	100%	R\$ 0,00	0.00%	0,00%	0,00%	100,00%
Operações Compromissadas - 7, II	5%	R\$ 0,00	0.00%	0,00%	0,00%	5,00%
FI Renda Fixa - 7, III "a"	60%	R\$ 8.915.319,16	20.23%	0,00%	11,00%	60,00%
FI de Índices Renda Fixa - 7, III "b"	60%	R\$ 0,00	0.00%	0,00%	0,00%	60,00%
Ativos Bancários - 7, IV	20%	R\$ 0,00	0.00%	0,00%	3,00%	20,00%
FI Direitos Creditórios (FIDC) - sênior - 7, V "a"	5%	R\$ 0,00	0.00%	0,00%	0,00%	5,00%
FI Renda Fixa "Crédito Privado" - 7, V "b"	5%	R\$ 0,00	0.00%	0,00%	1,00%	5,00%
FI Debêntures - 7, V "c"	5%	R\$ 0,00	0.00%	0,00%	0,00%	5,00%
Total Renda Fixa		R\$ 34.839.628,21	79,05%			
RENDA VARIÁVEL	RESOLUÇÃO(%)	CARTEIRA (R\$)	(%)	Inferior(%)	Alvo(%)	Superior(%)
FI Ações - 8, I	30%	R\$ 2.004.158,12	4.55%	0,00%	4,00%	30,00%
FI de Índices Ações - 8, II	30%	R\$ 0,00	0.00%	0,00%	1,00%	30,00%
Total Renda Variável		R\$ 2.004.158,12	4,55%			
INVESTIMENTOS NO EXTERIOR	RESOLUÇÃO(%)	CARTEIRA (R\$)	(%)	Inferior(%)	Alvo(%)	Superior(%)
FI Renda Fixa - Dívida Externa - 9, I	10%	R\$ 0,00	0.00%	0,00%	1,00%	10,00%
FI Investimento no Exterior - 9, II	10%	R\$ 0,00	0.00%	0,00%	1,00%	10,00%
FI Ações - BDR Nível I - 9, III	10%	R\$ 3.528.646,55	8.01%	0,00%	3,00%	10,00%
Total Investimentos no Exterior		R\$ 3.528.646,55	8,01%			

FUNDOS ESTRUTURADOS	RESOLUÇÃO(%)	CARTEIRA (R\$)	(%)	POLÍTICA DE INVESTIMENTO		
				Inferior(%)	Alvo(%)	Superior(%)
FI Multimercado - aberto - 10, I	10%	R\$ 3.700.368,91	8.40%	0,00%	7,00%	10,00%
FI em Participações - 10, II	5%	R\$ 0,00	0.00%	0,00%	0,00%	5,00%
FI "Ações - Mercado de Acesso" - 10, III	5%	R\$ 0,00	0.00%	0,00%	0,00%	5,00%
Total Fundos Estruturados		R\$ 3.700.368,91	8,40%			
FUNDOS IMOBILIÁRIOS	RESOLUÇÃO(%)	CARTEIRA (R\$)	(%)	Inferior(%)	Alvo(%)	Superior(%)
FI Imobiliário - 11	5%	R\$ 0,00	0.00%	0,00%	0,00%	5,00%
Total Fundos Imobiliários		R\$ 0,00	0,00%			
EMPRÉSTIMOS CONSIGNADOS	RESOLUÇÃO(%)	CARTEIRA (R\$)	(%)	Inferior(%)	Alvo(%)	Superior(%)
Empréstimos Consignados - 12	5%	R\$ 0,00	0.00%	0,00%	3,00%	5,00%
Total Empréstimos Consignados		R\$ 0,00	0,00%			
Total Global		R\$ 44.072.801,79	100,00%			

PERÍODO	SALDO ANTERIOR	SALDO FINAL	META	RENT.(R\$)	RENT.(%)	GAP
2022			IPCA + 4.86% a.a.			
Janeiro	R\$ 39.341.203,08	R\$ 39.426.202,88	0,94%	R\$ 141.758,65	0,36%	-0,58p.p.
Fevereiro	R\$ 39.426.202,88	R\$ 39.848.790,76	1,41%	R\$ 283.341,56	0,72%	-0,68p.p.
Março	R\$ 39.848.790,76	R\$ 40.774.524,38	2,02%	R\$ 613.543,33	1,55%	-0,46p.p.
Abril	R\$ 40.774.524,38	R\$ 41.225.861,28	1,46%	R\$ 231.440,74	0,57%	-0,89p.p.
Mai	R\$ 41.225.861,28	R\$ 41.772.218,56	0,87%	R\$ 387.257,40	0,94%	0,08p.p.
Junho	R\$ 41.772.218,56	R\$ 42.182.813,92	1,07%	R\$ 70.315,11	0,17%	-0,90p.p.
Julho	R\$ 42.182.813,92	R\$ 42.920.072,33	-0,28%	R\$ 283.389,22	0,70%	0,99p.p.
Agosto	R\$ 42.920.072,33	R\$ 43.403.028,87	0,04%	R\$ 235.548,84	0,55%	0,51p.p.
Setembro	R\$ 43.403.028,87	R\$ 43.207.640,56	0,11%	R\$ -26.547,34	-0,06%	-0,17p.p.
Outubro	R\$ 43.207.640,56	R\$ 43.960.804,82	0,99%	R\$ 731.277,42	1,70%	0,71p.p.
Novembro	R\$ 43.960.804,82	R\$ 44.076.776,03	0,81%	R\$ 195.951,26	0,45%	-0,35p.p.
Total	R\$ 43.960.804,82	R\$ 44.076.776,03	9,81%	R\$ 3.147.276,19	7,91%	-1,90p.p.
2021			IPCA + 4.98% a.a.			
Janeiro	R\$ 35.030.382,72	R\$ 34.800.470,27	0,66%	R\$ -72.602,81	-0,21%	-0,86p.p.
Fevereiro	R\$ 34.800.470,27	R\$ 34.885.485,44	1,27%	R\$ -215.828,54	-0,63%	-1,89p.p.
Março	R\$ 34.885.485,44	R\$ 35.203.326,39	1,34%	R\$ 65.610,87	0,19%	-1,15p.p.
Abril	R\$ 35.203.326,39	R\$ 35.622.781,62	0,72%	R\$ 310.388,98	0,88%	0,17p.p.
Mai	R\$ 35.622.781,62	R\$ 36.160.988,43	1,24%	R\$ 204.485,49	0,58%	-0,66p.p.
Junho	R\$ 36.160.988,43	R\$ 36.502.135,32	0,94%	R\$ 10.608,31	0,03%	-0,90p.p.
Julho	R\$ 36.502.135,32	R\$ 36.725.944,17	1,37%	R\$ -108.155,29	-0,30%	-1,67p.p.
Agosto	R\$ 36.725.944,17	R\$ 36.797.075,73	1,28%	R\$ -96.052,17	-0,26%	-1,54p.p.

Setembro	R\$ 36.797.075,73	R\$ 37.066.508,13	1,57%	R\$ 10.604,21	0,03%	-1,54p.p.
Outubro	R\$ 37.066.508,13	R\$ 36.881.852,93	1,66%	R\$ -450.422,60	-1,22%	-2,88p.p.
Novembro	R\$ 36.881.852,93	R\$ 37.697.536,19	1,36%	R\$ 477.704,84	1,30%	-0,06p.p.
Dezembro	R\$ 37.697.536,19	R\$ 39.341.203,08	1,14%	R\$ 351.673,38	0,93%	-0,20p.p.
Total	R\$ 37.697.536,19	R\$ 39.341.203,08	15,54%	R\$ 488.014,67	1,30%	-14,24p.p.

ATIVO	CNPJ	RENTABILIDADE				
		Mês (%)	Ano (%)	12 meses (%)	24 meses (%)	Início (%)
BB IRF-M 1 TP FIC RF...	11.328.882/0001-35	0,76%	8,46%	-	-	8,46%
BB PERFIL FIC RF REF DI...	13.077.418/0001-49	1,02%	4,39%	-	-	4,39%
BB ALOCAÇÃO ATIVA FIC RF PREVID	25.078.994/0001-90	-0,08%	7,64%	-	-	7,64%
CAIXA BRASIL GESTÃO ESTRATÉGICA FIC RF	23.215.097/0001-55	-	6,25%	-	-	6,25%
BB IMA-B 5 FIC RF PREVID...	03.543.447/0001-03	-0,37%	8,57%	-	-	8,57%
CAIXA BRASIL IDKA IPCA 2A TP...	14.386.926/0001-71	-0,71%	7,33%	-	-	7,33%
BB IRF-M TP FI RF PREVID	07.111.384/0001-69	-	3,40%	-	-	3,40%
BRDESCO FEDERAL EXTRA FI REF DI	03.256.793/0001-00	0,99%	10,02%	-	-	10,02%
BB RETORNO TOTAL ESTILO FIC AÇÕES	09.005.805/0001-00	-9,13%	-8,52%	-	-	-8,52%
BB ALOCAÇÃO ATIVA RETORNO TOTAL FIC...	35.292.588/0001-89	-	5,97%	-	-	5,97%
BB ALOCAÇÃO FI...	35.292.597/0001-70	0,44%	9,01%	-	-	9,01%
BB AÇÕES GLOBAIS...	21.470.644/0001-13	6,41%	-0,11%	-	-	-0,11%
BB AÇÕES BOLSAS ASIÁTICAS EX JAPÃO...	39.272.865/0001-42	17,79%	3,15%	-	-	3,15%
BB AÇÕES ENERGIA FI AÇÕES	02.020.528/0001-58	-3,95%	-0,95%	-	-	-0,95%

TÍTULO	VENC.	COMPRA	QTD.	P.U. COMPRA	ATUAL	MARCAÇÃO	VALOR COMPRA	VALOR ATUAL	RETORNO
Total Públicos							R\$ 0,00	R\$ 0,00	R\$ 0,00 (0,00%)
Total Privados							R\$ 0,00	R\$ 0,00	R\$ 0,00 (0,00%)
Total Global							R\$ 0,00	R\$ 0,00	R\$ 0,00 (0,00%)